

(5) سوئد نامہ پورے فیسٹریسٹس کے لیے ڈاؤن لوڈ کیا گیا ہے، فیسٹریسٹس کے لیے نامہ پورے فیسٹریسٹس کے لیے، سوئد نامہ پورے فیسٹریسٹس کے لیے ڈاؤن لوڈ کیا گیا ہے۔

Home / Examination / Entry info

Student Information

Before downloading the SOE, please ensure that the information given below are correct

Please note that only the Eligible subjects will be on the statement of entry.

[Click here to download the Statement of Entry](#)

سوئد نامہ پورے فیسٹریسٹس کے لیے ڈاؤن لوڈ کیا گیا ہے۔

Student Information

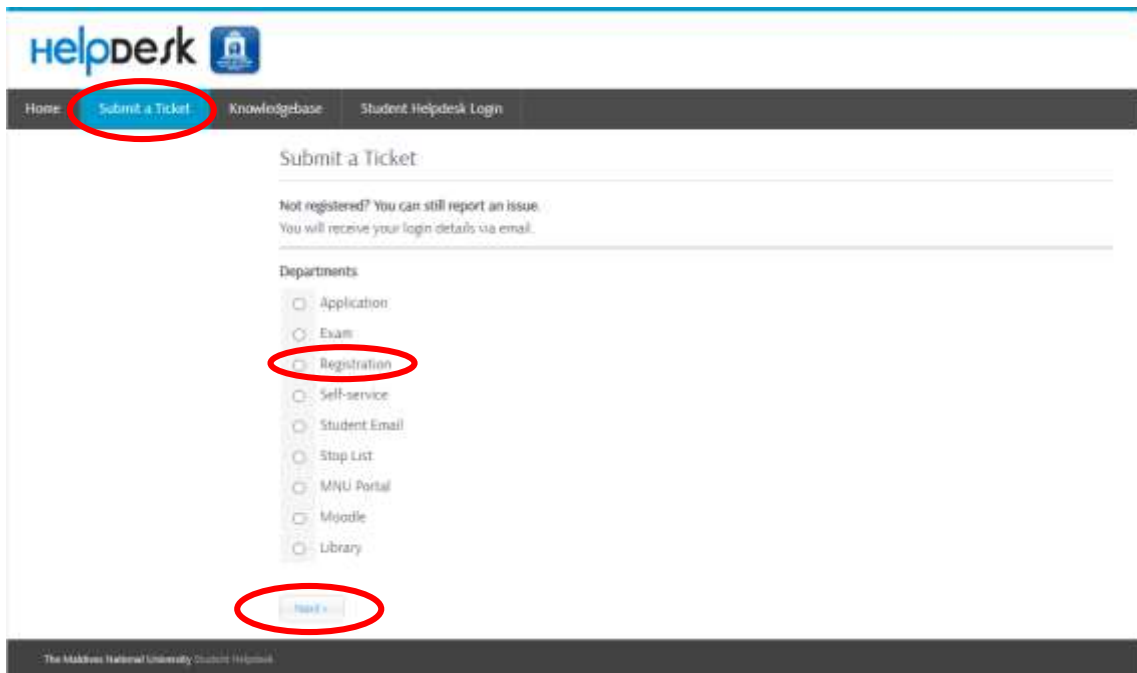
Student Name:	Aminath Mohammed
Student ID:	000000000
Faculty:	School of Nursing
Course:	Diploma in Nursing
Adviser:	Mohammed Ahmed
Campus:	Male
Exam Type:	Final

Exam Eligibility

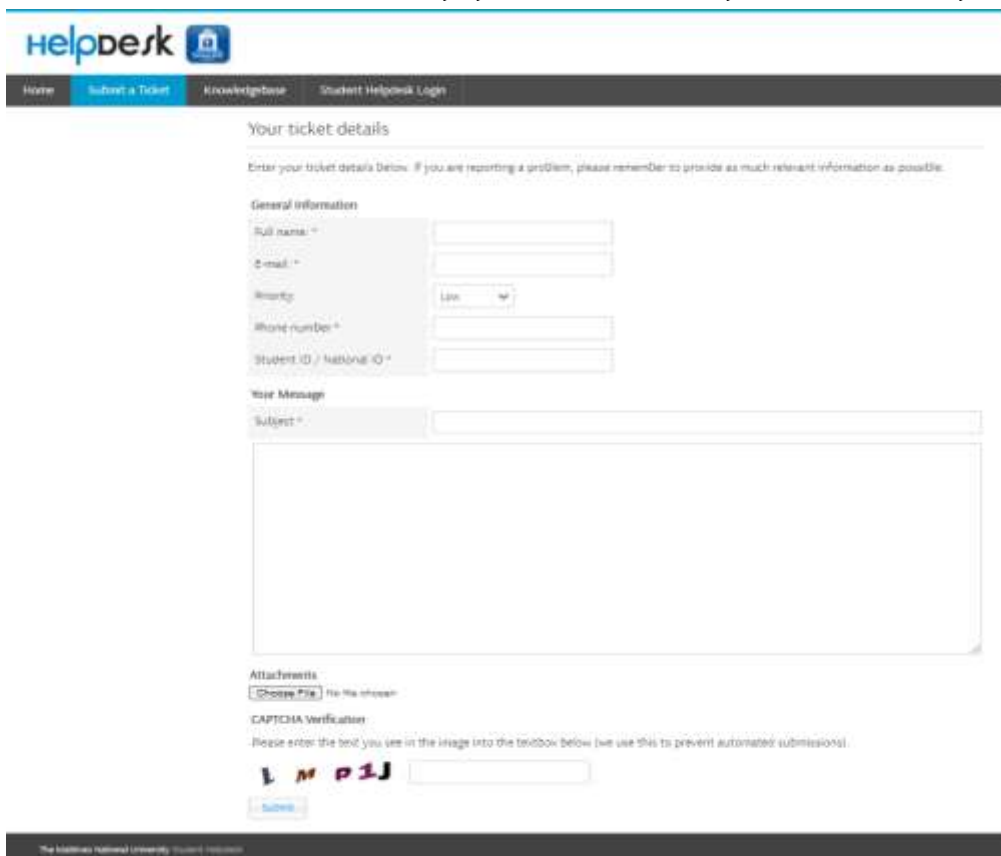
#	Subject Code	Subject Name	Section	Exam Campus	Status
1	NUR251	Reproductive Health Nursing	N04	Male	Eligible
2	NUR130	Medical and Surgical Nursing I	N03	Male	Eligible

Back

س) ماسٽر ٽيڪٽ ٺاهڻ لاءِ "Submit a Ticket" ڏيکيو، "Registration" ڏيکيو، ۽ "Next" ڏيکيو.

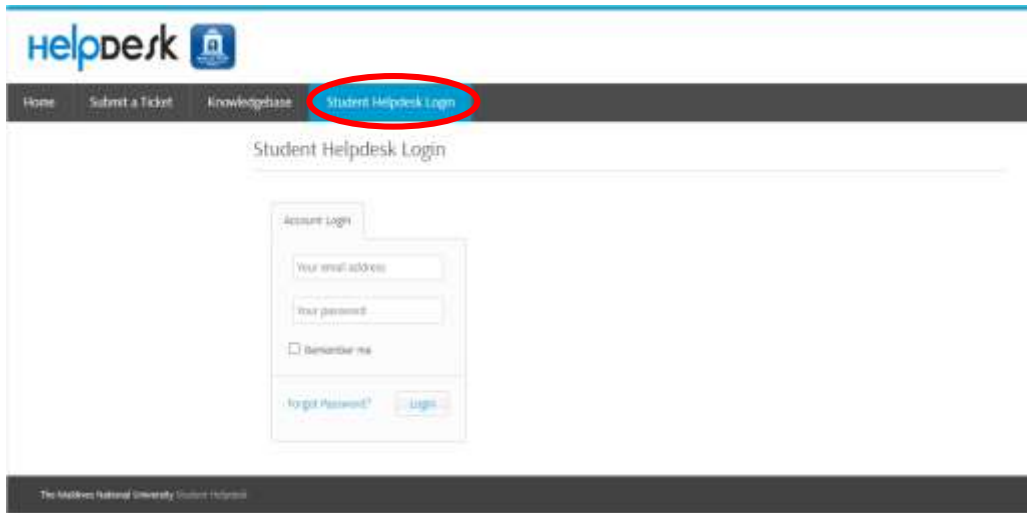


س) اڳيون ٽيڪٽ ٺاهڻ لاءِ "Submit" ڏيکيو، ۽ "Submit" ڏيکيو. ۽ "Submit" ڏيکيو.



8) ترمیم و حذف حساب کاربری:

در صورتی که حساب کاربری شما در سامانه حذف شده باشد، می توانید با مراجعه به سامانه و کلیک بر روی دکمه «Student Helpdesk Login» در صفحه اصلی، حساب کاربری خود را مجدداً ایجاد کنید. در صورتی که حساب کاربری شما حذف شده باشد، می توانید با مراجعه به سامانه و کلیک بر روی دکمه «Student Helpdesk Login» در صفحه اصلی، حساب کاربری خود را مجدداً ایجاد کنید.



8) شماره 4 و 5: در صورتی که حساب کاربری شما در سامانه حذف شده باشد، می توانید با مراجعه به سامانه و کلیک بر روی دکمه «Eligible» در صفحه اصلی، حساب کاربری خود را مجدداً ایجاد کنید. در صورتی که حساب کاربری شما حذف شده باشد، می توانید با مراجعه به سامانه و کلیک بر روی دکمه «Eligible» در صفحه اصلی، حساب کاربری خود را مجدداً ایجاد کنید.

9) شماره 7 و 8: در صورتی که حساب کاربری شما در سامانه حذف شده باشد، می توانید با مراجعه به سامانه و کلیک بر روی دکمه «Eligible» در صفحه اصلی، حساب کاربری خود را مجدداً ایجاد کنید. در صورتی که حساب کاربری شما حذف شده باشد، می توانید با مراجعه به سامانه و کلیک بر روی دکمه «Eligible» در صفحه اصلی، حساب کاربری خود را مجدداً ایجاد کنید.

- در صورتی که حساب کاربری شما در سامانه حذف شده باشد، می توانید با مراجعه به سامانه و کلیک بر روی دکمه «Eligible» در صفحه اصلی، حساب کاربری خود را مجدداً ایجاد کنید. در صورتی که حساب کاربری شما حذف شده باشد، می توانید با مراجعه به سامانه و کلیک بر روی دکمه «Eligible» در صفحه اصلی، حساب کاربری خود را مجدداً ایجاد کنید.